

STUDEA



livret numérique de l'alternance

Les notes sur les questionnaires

notes et synthèse



Version 3 du logiciel - septembre 2025

POURQUOI UTILISER LES NOTES SUR LES QUESTIONNAIRES DANS STUDEA ?



Les questionnaires ne servent pas seulement à recueillir des réponses : associés à un système de notation, ils deviennent un véritable outil de suivi pédagogique.

- Ils permettent d'évaluer la progression des alternants de manière simple et structurée.
- Ils offrent aux formateurs une vision claire des acquis et des points à renforcer.
- Ils facilitent le partage d'informations avec les administrateurs et les entreprises, pour un suivi transparent et collaboratif.
- Ils contribuent à identifier en amont les difficultés rencontrées par les alternants, favorisant ainsi la mise en place d'actions correctives et la prévention des ruptures.

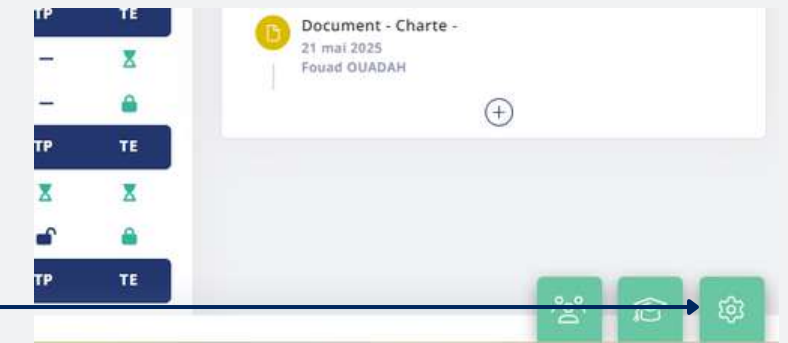
La notation transforme le questionnaire en un levier d'apprentissage et d'accompagnement, bien au-delà de la simple collecte de données.



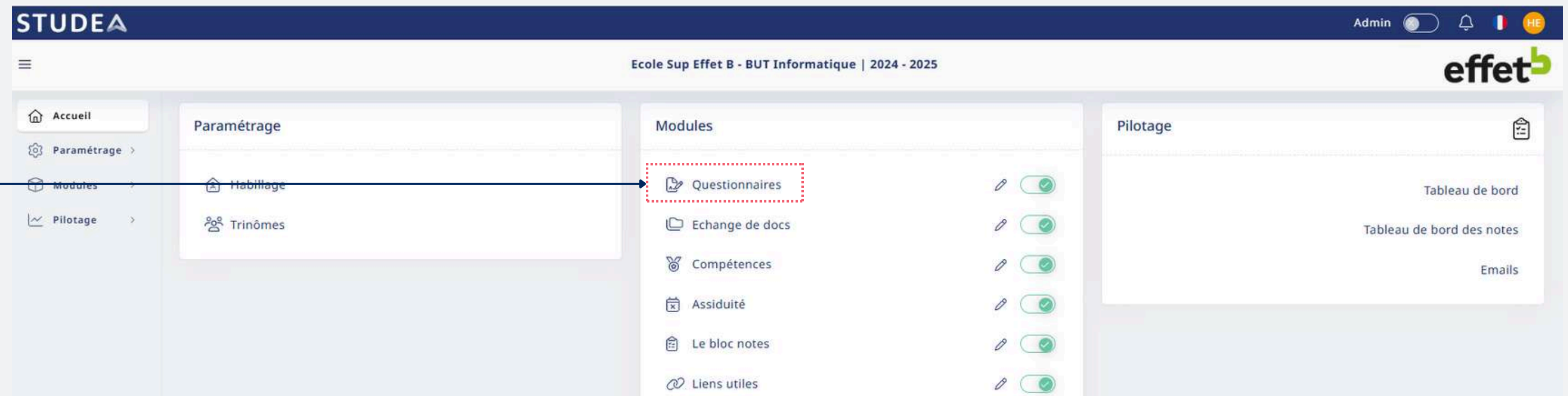
➤ Accès au module

Se connecter avec un compte **Admin** ou **chargé de livret** sur sa plateforme STUDEA

Roue crantée d'une formation pour accéder aux modules



Liste des modules :
Questionnaire



➤ Accès au module

Si vous n'avez pas encore paramétré de questionnaire nous vous invitons à suivre ce 1ere guide :

[Guide module des questionnaires](#)

Modification d'un Questionnaire



The screenshot displays the 'Questionnaires' module interface for the year 2024. The interface is organized into sections based on the year. The left sidebar contains navigation options: Accueil, Paramétrage, Modules, Questionnaires, Echange de docs, Compétences, Assiduité, Le bloc notes, Liens utiles, Messagerie, Cours, Permis B, and Pilotage. The main content area shows the following questionnaires:


- Année 2024**
 - Début du contrat** (with edit, copy, add, and delete icons)
 - Fiche détail de la mission (with copy, edit, download, and delete icons)
 - Règlement intérieur à valider (with copy, edit, download, and delete icons)
 - Rapports d'activités** (with edit, copy, add, and delete icons)
 - Rapport d'activités en entreprise période 1 (with copy, edit, download, and delete icons)
 - Rapport d'activités en entreprise période 2 (with copy, edit, download, and delete icons)
 - Evaluation en entreprise** (with edit, copy, add, and delete icons)
 - Evaluation en entreprise semestre 1** (with copy, edit, download, and delete icons; the edit icon is highlighted with a red dashed box and a red arrow)
 - Evaluation en entreprise semestre 2 (with copy, edit, download, and delete icons)
 - Comptes rendus de visites** (with edit, copy, add, and delete icons)
 - Visite en entreprise 1 (with copy, edit, download, and delete icons)
 - Visite en entreprise 2 (with copy, edit, download, and delete icons)



Ajout de note

Sélectionner la ou les questions souhaitées pour ajouter une notation

paramètre de la question



EVALUATION EN ENTREPRISE AVEC NOTES * Actif

Ouverture du 01/01/2025 - 31/07/2025 (Tuteur entreprise)

14 questions

Description

ASSIDUITE Choix unique Infobulle Obligatoire

Configuration des options

- Ne ménage pas son t~~e~~
- Ponctuel
- Retards et absences r.
- Irregularité souvent n
- Retards fréquents

+

SENS RELATIONNEL, INTERGATION DANS L'EQUIPE

Utiliser les notes

confirmer

Paramètre de la question

Commentaires autorisés

Utiliser les notes

Confirmer Annuler

La notation se fait **par question**, puis un **paramétrage global** pour une **note finale du questionnaire**



Ajout de note

Ajouter la note correspondant à chaque valeur

ex : **05**

Option	Note
Irregularité souvent n	05
Retards fréquents	02

Note affichée sur: **10** Coefficient: **1** Note maximale: []

⚠ Le système de notation est activé sur cette question, veuillez également saisir le barème général du questionnaire en cliquant ici ↑?

Définir toutes les notes

Choisir le barème affiché sur

Le coefficient de cette question

Une note maximale

(permet de garantir une évaluation équilibrée, vous avez la possibilité de fixer une note maximale)

Option	Note
Ne ménage pas son te	18
Ponctuel	15
Retards et absences r	11
Irregularité souvent n	8
Retards fréquents	6

Note affichée sur: **20** Coefficient: **1** Note maximale: **18**

⚠ Le système de notation est activé sur cette question, veuillez également saisir le barème général du questionnaire en cliquant ici ↑?

Indication pour ne pas oublier le paramètre global de la fin



Ajout de note

Exemple:

Bloc de question 1 : **5/10 coef 1**

Bloc de question 2 : **18/20 coef 1**

Question 1

<input checked="" type="checkbox"/>	Irregularité souvent n	05	
<input type="checkbox"/>	Retards fréquents	02	

Note affichée sur	Coefficient	Note maximale
<input style="width: 100px; border: 1px solid #ccc; padding: 2px 5px; text-align: center; font-weight: bold; font-size: 1.2em;" type="text" value="10"/> <input style="font-size: 0.8em; padding: 0 2px;" type="button" value="+"/> <input style="font-size: 0.8em; padding: 0 2px;" type="button" value="-"/>	<input style="width: 100px; border: 1px solid #ccc; padding: 2px 5px; text-align: center; font-weight: bold; font-size: 1.2em;" type="text" value="1"/> <input style="font-size: 0.8em; padding: 0 2px;" type="button" value="+"/> <input style="font-size: 0.8em; padding: 0 2px;" type="button" value="-"/>	<input style="width: 100px; border: 1px solid #ccc; padding: 2px 5px; text-align: center; font-size: 1.2em;" type="text"/>

Question 2

Configuration des options

<input checked="" type="checkbox"/>	Ne ménage pas son té	18	
<input type="checkbox"/>	Ponctuel	15	
<input type="checkbox"/>	Retards et absences r.	11	
<input type="checkbox"/>	Irregularité souvent n	8	
<input type="checkbox"/>	Retards fréquents	6	

Note affichée sur	Coefficient	Note maximale
<input style="width: 100px; border: 1px solid #ccc; padding: 2px 5px; text-align: center; font-weight: bold; font-size: 1.2em;" type="text" value="20"/> <input style="font-size: 0.8em; padding: 0 2px;" type="button" value="+"/> <input style="font-size: 0.8em; padding: 0 2px;" type="button" value="-"/>	<input style="width: 100px; border: 1px solid #ccc; padding: 2px 5px; text-align: center; font-weight: bold; font-size: 1.2em;" type="text" value="1"/> <input style="font-size: 0.8em; padding: 0 2px;" type="button" value="+"/> <input style="font-size: 0.8em; padding: 0 2px;" type="button" value="-"/>	<input style="width: 100px; border: 1px solid #ccc; padding: 2px 5px; text-align: center; font-size: 1.2em;" type="text" value="18"/> <input style="font-size: 0.8em; padding: 0 2px;" type="button" value="+"/> <input style="font-size: 0.8em; padding: 0 2px;" type="button" value="-"/>



Ajout de note

De la même manière sur les grilles de question, la note sera rattachée à la valeur de la colonne

Barème au niveau de la grille de question : additionne les notes de chaque ligne et divise par l'addition des meilleures notes à chaque question puis multiplie par le barème

Paramètre de la grille pour ajouter la notation

ex : 16

Relationnel

Choix unique

⚠ Le système de notation est activé sur cette question, veuillez également saisir le barème général du questionnaire en cliquant ici

Mer	20	Bon	16	en c	12	ne f	8	Ne i	6
-----	----	-----	----	------	----	------	---	------	---

Intégration dans l'...

Infobulle Obligatoire

Note affichée sur: 20 Coefficient: 1 Note maximale: 20

- Définir toutes les notes
- Choisir le barème affiché sur
- Le coefficient de cette question
- Une note maximale

Indication pour ne pas oublier le paramètre global de la fin



paramétrage global

Barème au niveau du questionnaire : additionne l'ensemble des notes de chaque question, pondérées par les coefficients, et ramène la note sur le barème défini.

Paramétrage de la note **global du questionnaire**

← EVALUATION EN ENTREPRISE AVEC NOTES * Actif

Ouverture du 01/01/2025 - 31/07/2025 (Tuteur entreprise)

15 questions

Description

ASSIDUITE

- Ne ménage pas son temps
- Ponctuel
- Retards et absences rares et motivée
- Irregularité souvent non motivée
- Retards fréquents

Le système de notation est activé sur cette question, veuillez également saisir le barème général du questionnaire en cliquant ici ?

Relationnel

	Membre de l'équipe à le sens du relationnel	Bonne intégration	en cours peut mieux faire	ne fait pas d'effort d'intégration	Ne respect pas les règle de l'entreprise
Intégration dans l'équipe	<input checked="" type="radio"/>	<input type="radio"/>	<input type="radio"/>	<input type="radio"/>	<input type="radio"/>



paramétrage global

 Paramétrage de la note **global** du questionnaire:

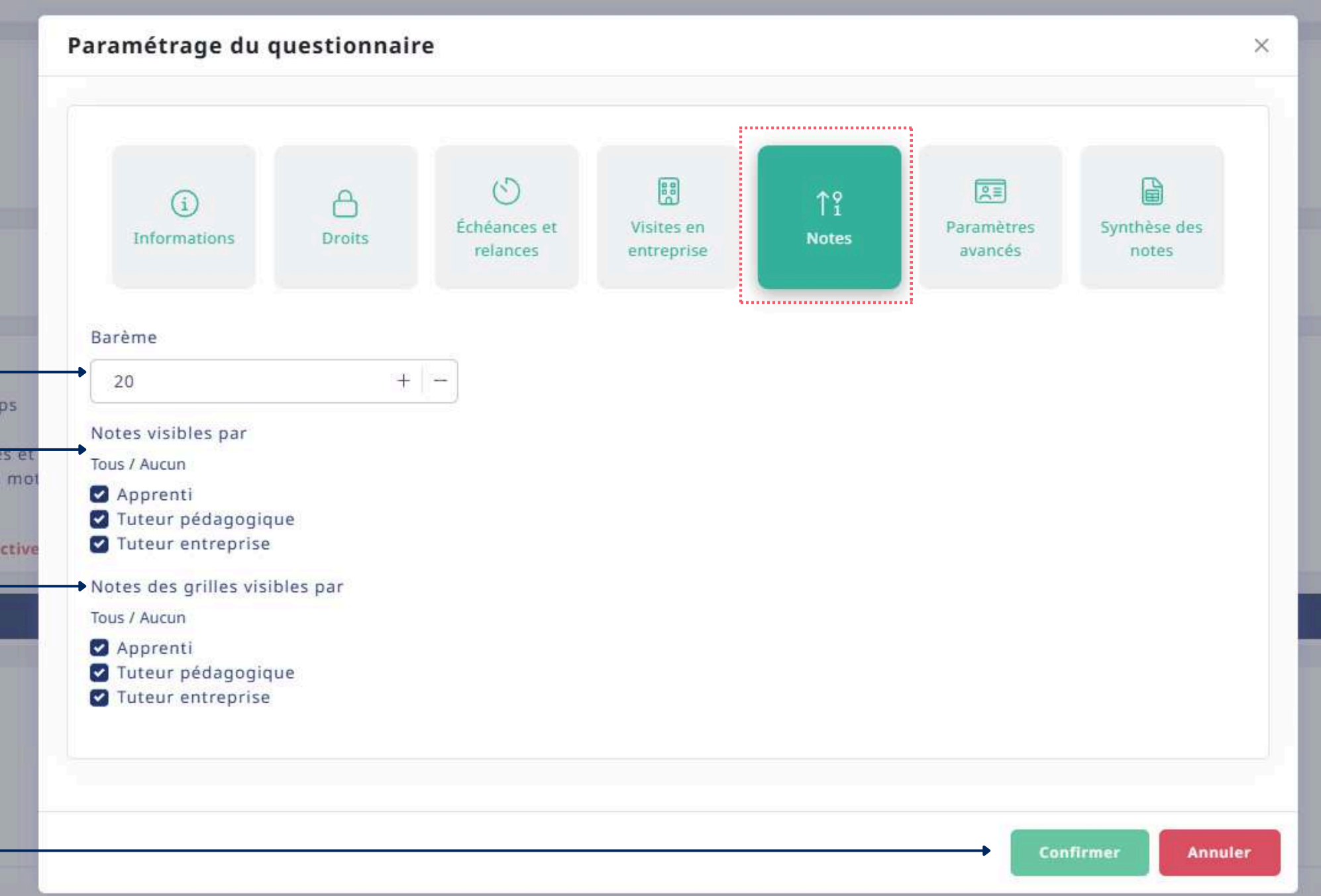
Barème global du questionnaire ramené sur

Visibilité des notes sur les questions

Visibilité des notes sur les grilles de questions

Confirmer

Une fois tout le paramétrage terminé, **enregistrer**



Paramétrage du questionnaire

Informations Droits Échéances et relances Visites en entreprise **Notes** Paramètres avancés Synthèse des notes

Barème

20 + -

Notes visibles par

Tous / Aucun


- Apprenti
- Tuteur pédagogique
- Tuteur entreprise

Notes des grilles visibles par

Tous / Aucun

- Apprenti
- Tuteur pédagogique
- Tuteur entreprise

Confirmer Annuler



paramétrage global

Barème global du questionnaire sur **20**
Résultat final : **16.3/20**
((15.52 x 2 + 17.78) / (20+40) x20)

Pour visualiser votre paramétrage, vous pouvez vous rendre sur un trinôme test

The screenshot shows the 'EVALUATION EN ENTREPRISE SEMESTRE 1 - AVEC NOTES' interface. It features two sections: 'ASSIDUITE *' and 'COMMUNICATION ECRITE*'. The 'ASSIDUITE *' section has a 'Notes' box showing 'Tuteur entreprise : 17.78/20'. The 'COMMUNICATION ECRITE*' section has a 'Notes' box showing 'Tuteur entreprise : 15.56/20'. On the right, a sidebar shows 'Notes du questionnaire' with 'Tuteur entreprise : 16.3/20' and 'Coefficient : 1'. Below it, 'Actions' include 'Télécharger le modèle', 'Télécharger le questionnaire', and 'Enregistrer et signer'. A 'Map TEST1_2075 (Tuteur entreprise)' section shows 'Signature prévue avant le 31 déc. 2025'. Annotations include 'Note globale' pointing to the 'Notes du questionnaire' section, 'Coefficient' pointing to the 'Coefficient : 1' and 'Coefficient : 2' labels, and arrows pointing from the 'Notes' boxes to the 'Coefficient' labels.



paramétrer un questionnaire de synthèse

Qu'est-ce qu'un questionnaire de synthèse ?

Un questionnaire de synthèse est un type particulier de questionnaire qui permet de récupérer les notes issues d'autres questionnaires, de les combiner sous forme de moyenne et d'afficher ainsi une note finale.

Il peut également intégrer des questions complémentaires « classiques » afin de réaliser un bilan de fin de période avec les membres du trinôme, en s'appuyant sur cette note finale.

Afin de créer un questionnaire de synthèse (ex : bilan de période), il va falloir plusieurs questionnaires qui vont comporter des notes pour pouvoir faire une **synthèse** des notes de cette période.

Questionnaires avec notation

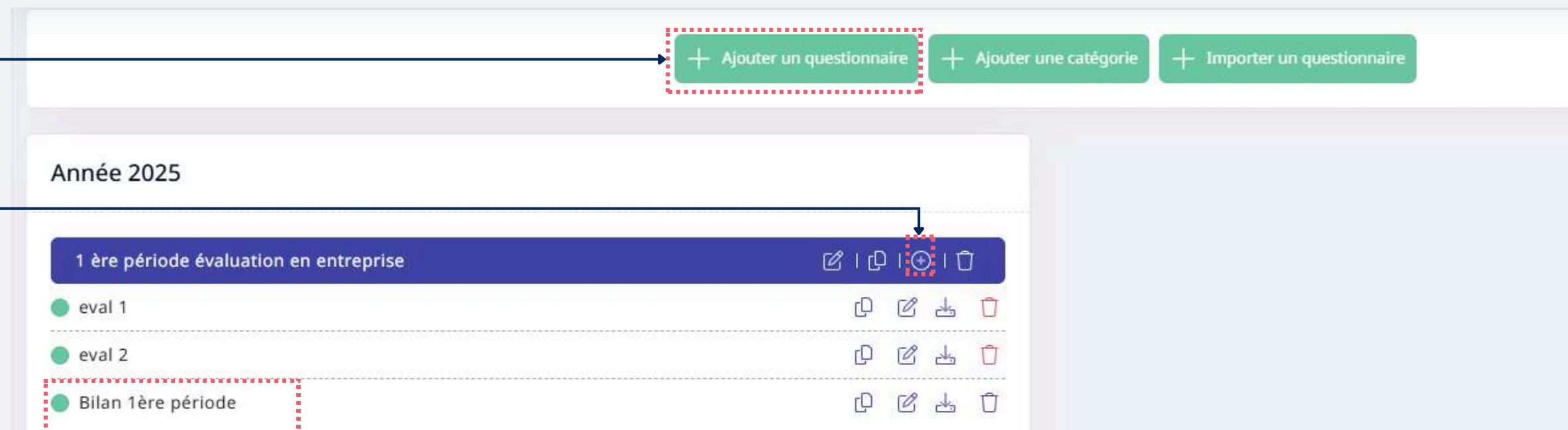




paramétrer un questionnaire de synthèse

Création d'un questionnaire " SYNTHÈSE" de note

Ajout d'un nouveau questionnaire



Dans notre exemple Bilan 1ere période

Vérifier les droits de visibilité et d'accessibilité





paramétrer un questionnaire de synthèse



Notes

Ajouter un **barème général** pour votre synthèse

la **visibilité** des notes sur les question simples

la **visibilité** des notes sur les grilles de question (tableau)

Paramétrage du questionnaire

Informations Droits Échéances et relances Visites en entreprise **Notes** Paramètres avancés Synthèse des notes

Barème

20 + -

Notes visibles par

Tous / Aucun

- Apprenti
- Tuteur pédagogique
- Tuteur entreprise

Notes des grilles visibles par

Tous / Aucun

- Apprenti
- Tuteur pédagogique
- Tuteur entreprise

Confirmer Annuler



paramétrer un questionnaire de synthèse



Synthèse des notes

Sélectionner synthèse de note


Rechercher le 1er questionnaire noté
Ajouter qui à renseigné et le coefficient

Sélectionner quel type de questions notés prendre en compte

Rechercher le 2ème questionnaire noté

Ajouter d'autres questionnaires notés


Confirmer





paramétrer un questionnaire de synthèse

Vérifier votre paramétrage puis enregistrer



Lorsque les questionnaires notés seront remplis, vous pourrez visualiser sur le questionnaire "**Synthèse**" le bilan des notations

Dans notre exemple, éval 1 et éval 2 sont complétés, on retrouve la moyenne en bas de ces 2 évaluations pour notre 1ère période



STUDEA

Admin

Fanny FEFE / Questionnaires

établissement Lyon 1 AG TEST - formation 1 an | 2025 - 2026

BILAN 1ÈRE PÉRIODE

Votre profil ne peut pas signer ce questionnaire

Description

Bilan (synthèse) des notes de la 1ere période

Synthèse des notes

eval 1 - Tuteur entreprise	Coefficient : 1
Note	16.59/20
eval 2 - Tuteur entreprise	Coefficient : 1
Note	18.59/20
Moyenne	17.59/20

(Tuteur pédagogique) Signature prévue avant le 24 sept. 2026

Actions

Télécharger le modèle

Télécharger le questionnaire

➤ Tableau de bord des notes

Dans pilotage

On retrouvera le tableau de bord des notes, avec le récapitulatif des **questionnaires notés** et la **synthèse**



The screenshot shows the 'Tableau des notes' interface. At the top left is an 'Exporter' button. The main title is '1 ère période évaluation en entreprise'. Below it is a table with columns 'eval 1', 'eval 2', and 'Bilan 1ère période'. A 'Synthèse des notes' button is located under the 'Bilan 1ère période' column. A list of users is shown on the left under 'Groupe 1': Rose LILI, Albert RIRI, Patrick TYTY, and Chargé de livret. The table shows scores for Rose LILI: 17.51/20 for eval 1, 17.67/20 for eval 2, and 17.59/20 for the Bilan. Blue arrows point from the text 'La note des questionnaires notés' to the eval 1 and eval 2 cells, and from 'La note de la synthèse' to the Bilan cell.

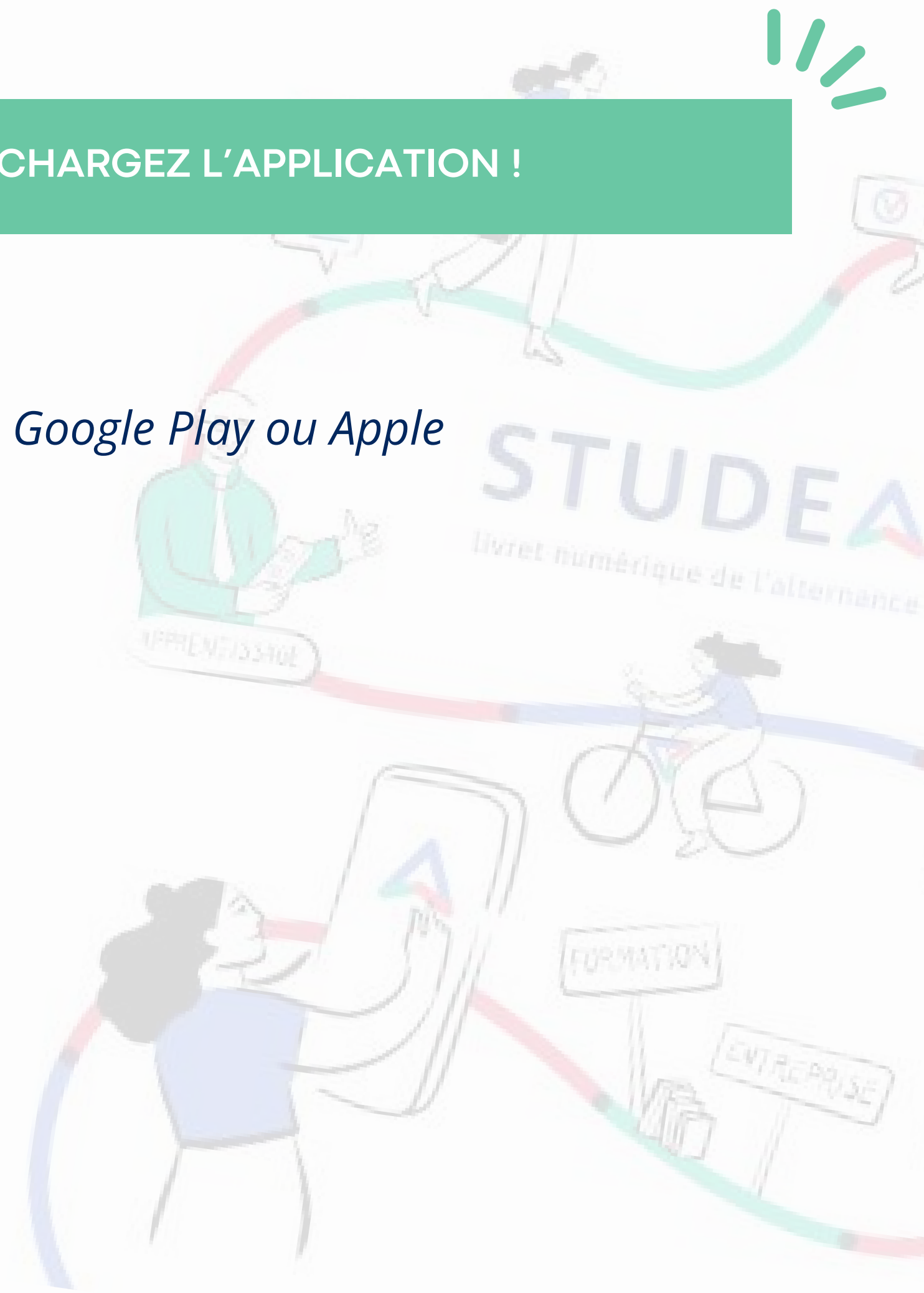
	eval 1	eval 2	Bilan 1ère période
Rose LILI	17.51/20	17.67/20	17.59/20

La note des **questionnaires notés**

La note de la **synthèse**

FACILITEZ-VOUS L'ACCÈS AU LIVRET NUMÉRIQUE ET TELECHARGEZ L'APPLICATION !

QR code à flasher pour accéder à votre store Google Play ou Apple



STUDEA

L'outil de suivi de l'alternance




+ de 130 établissements



Créé et pensé pour les
acteurs de l'alternance



Evolutions et
innovations constantes



Une équipe de suivi à
votre écoute



[Suivez les actus STUDEA](#)

